

BILANT
la data de 31 DECEMBRIE 2023

Cod01	- lei -			
NR. CRT.	DENUMIREA INDICATORILOR	Cod rand	Sold la inceputul anului	Sold la sfarsitul perioadei
A	B	C	1	2
A.	ACTIVE	01	X	X
	ACTIVE NECURENTE	02	X	X
1	Active fixe necorporale (ct.2030000+2050000+2060000+2080100+2080200+2330000-2800300-2800500-2800800-2800801-2800809-2900400-2900500-2900800-2900801-2900809-2930100*)	03	2,426	1,889
2	Instalatii tehnice, mijloace de transport, animale, plantatii, mobilier, aparatura birotica si alte active corporale (ct.2130100+2130200+2130300+2130400+2140000+2310000-2810301-2810302-2810303-2810304-2810400-2910301-2910302-2910303-2910304-2910400-2930200*)	04	382,618	282,514
3	Terenuri si cladiri (ct. 2110100+2110200+2120101+2120102+2120201+2120301+2120401+2120501+2120601+2120901+2310000-2810100-2810200-2810201-2810202-2810203-2810204-2810205-2810206-2810207-2810208-2910100-2910200-2910201-2910202-2910203-2910204-2910205-2910206-2910207-2910208-2930200)	05	44,622,374	46,325,118
4	Alte active nefinanciare (ct.2150000)	06		
5	Active financiare necurente (investitii pe termen lung) peste un an (ct.2600100+2600200+2600300+2650000+ 2670201+ 2670202+ 2670203+ 2670204+2670205+2670208 -2960101-2960102-2960103-2960200), din care:	07		
	Titluri de participare (ct.2600100+2600200+2600300-2960101-2960102-2960103)	08		
6	Creante necurente - sume ce urmeaza a fi incasate dupa o perioada mai mare de un an (ct.4110201+4110208+4130200+4280202+4610201+ 4610209 - 4910200 - 4960200), din care:	09		
	Creante comerciale necurente - sume ce urmeaza a fi incasate dupa o perioada mai mare de un an (ct 4110201+4110208+4130200+4610201 - 4910200 - 4960200)	10		
7	TOTAL ACTIVE NECURENTE (rd.03+04+05+06+07+09)	15	45,007,418	46,609,521
	ACTIVE CURENTE	18	X	X
1	Stocuri (ct.3010000+3020100+3020200+3020300+3020400+ 3020500+ 3020600+ 3020700+3020800+3020900+ 3030100+3030200+ 3040100+ 3040200+3050100+ 3050200+3070000+3090000+ 3310000+ 3320000+ 3410000+3450000+3460000+3470000+ 3490000+ 3510100+ 3510200 +3540100+ 3540500+3540600+ 3560000+ 3570000+ 3580000+ 3590000+3610000+ 3710000+ 3810000+/-3480000+/-3780000-3910000 -3920100-3920200 -3930000-3940100-3940500-3940600-3950100-3950200 -3950300-3950400-3950600-3950700-3950800-3960000-3970100-3970200-3970300-3980000-4420803)	19	451,182	473,986
2	Creante curente - sume ce urmeaza a fi incasate intr-o perioada mai mica de un an-	20	X	X
	Creante din operatiuni comerciale, avansuri si alte decontari (ct.2320000+2340000+4090101+4090102+4110101+ 4110108+ 4130100+ 4180000+4250000+4280102+ 4610101+ 4610109 +4730109**+4810101+ 4810102+ 4810103+4810200+ 4810300+4810900+ 4820000+ 4830000+ 4840000+ 4890101+ 4890301 - 4910100- 4960100+5120800), din care:	21	3,324	693
	Decontari privind incheierea executiei bugetului de stat din anul curent (ct.4890000)	21.1		
	Creante comerciale si avansuri (ct.2320000+2340000+4090101+4090102+ 4110101+ 4110108+ 4130100 +4180000+4610101 - 4910100 - 4960100), din care :	22		
	Avansuri acordate (ct.2320000+2340000+4090101+4090102)	22.1		
	Creante bugetare (ct. 4310100**+4310200**+4310300**+4310400**+ 4310500**+ 4310600**+ 4310700**+4370100**+4370200**+ 4370300**+ 4420802+ 4420400+ 4420800**+ 4440000**+ 4460000**+ 4460100**+ 4460200**+4480200+ 4610102+ 4610104+ 4630000+ 4640000 + 4650100+4650200+4660401+ 4660402+ 4660500+ 4660900+ 4810101**+ 4810102**+ 4810103**+ 4810900**+ 4820000** - 4970000), din care:	23	1,578,650	1,621,398


NR. CRT.	DENUMIREA INDICATORILOR	Cod rand	Sold la inceputul anului	Sold la sfarsitul perioadei
A	B	C	1	2
	Creantele bugetului general consolidat (ct.4630000+4640000+4650100+4650200+4660401+4660402+4660500+ 4660900 - 4970000)	24	1,051,648	1,171,194
	Creante din operatiuni cu fonduri externe nerambursabile si fonduri de la buget (ct.4500100+4500300+4500501+4500502+4500503+ 4500504+4500505+4500700+ 4510100+4510300 + 4510500 +4530100+4540100+4540301+4540302+ 4540501+ 4540502+4540503+4540504+4550100+ 4550301+4550302+ 4550303+ 4560100+4560303+ 4560309+ 4570100+4570201+4570202+4570203+4570205+4570206+4570209+4570301+4570302+ 4570309+4580100+ 4580301+4580302+ 4610103+ 4730103** +4740000+4760000), din care:	25	166	166
	Sume de primit de la Comisia Europeana / alti donatori (ct.4500100+4500300+4500501+4500502+4500503+ 4500504+4500505+4500700)	26		
	Imprumuturi pe termen scurt acordate (ct.2670101+2670102+2670103+2670104+2670105+ 2670108+2670601+2670602+ 2670603+2670604+ 2670605+ 2670609+4680101+ 4680102 +4680103+ 4680104 +4680105+4680106+4680107+ 4680108+ 4680109 + 4690103+4690105+ 4690106+4690108+ 4690109)	27		
	Total creante curente (rd. 21+23+25+27)	30	1,582,140	1,622,257
3	Investitii pe termen scurt (ct.5050000-5950000)	31		
4	Conturi la trezorerii si institutii de credit :	32	X	X
	Conturi la trezorerie, casa in lei (ct. 5100000+5120101+5120501+5130101+5130301+5130302+5140101+5140301+5140302+5150101+5150103+5150301+5150500+5150600+5160101+5160301+5160302+5170101+5170301+5170302+5200100+5210100+5210300+5230000+5250101+5250102+5250301+5250302+5250400+5260000+5270000+5280000+5290101+5290201+5290301+5290400+5290901+5310101+5500101+5520000+5550101+5550400+5570101+5580101+5580201+5590101+5600101+5600300+5600401+5610100+5610300+5620101+5620300+5620401+5710100+5710300+5710400+5740101+5740102+5740301+5740302+5740400+5750100+5750300+5750400-7700000)	33	4,053,069	4,602,934
	Dobanda de incasat, alte valori, avansuri de trezorerie (ct.5180701+5320100+5320200+5320300+5320400+ 5320500+5320600+ 5320800+5420100)	33.1		
	depozite	34	X	X
	Conturi la institutii de credit, BNR, casa in valuta (ct. 5110101+5110102+5120102+5120402+5120502+ 5130102+5130202+5140102+5140202+5150102+5150202+ 5150302+5160102+5160202+5170102+5170202+5290102+ 5290202+5290302+5290902+5310402+5410102+5410202+ 5500102+5550102+5550202+5570202+5580102+5580202+5580302+5580303+5590102+5590202+5600102+5600103+5600402+5620102+5620103+5620402)	35		
	Dobanda de incasat, avansuri de trezorerie (ct.5180702+5420200)	35.1		
	Dobanda de incasat, avansuri de trezorerie (ct.5180702+5420200)	35.1		
	depozite	36	X	X
	Total disponibilitati si alte valori (rd.33+33.1+35+35.1)	40	4,053,069	4,602,934
5	Conturi de disponibilitati ale Trezoreriei Centrale si ale trezoreriilor teritoriale (ct.5120600+5120601+5120602+5120700+5120901+5120902+5121000+5121100+ 5240100+5240200+5240300+5550101+5550102+5550103-7700000)	41		
	Dobanda de incasat, alte valori, avansuri de trezorerie (ct. 5320400+5180701+5180702)	41.1		
6	Cheltuieli in avans (ct. 4710000)	42		
7	TOTAL ACTIVE CURENTE (rd.19+30+31+40+41+41.1+42)	45	6,086,391	6,699,177
8	TOTAL ACTIVE (rd.15+45)	46	51,093,809	53,308,698
B.	DATORII	50	X	X
	DATORII NECURENTE- sume ce urmeaza a fi platite dupa-o perioada mai mare de un an	51	X	X
1	Sume necurente- sume ce urmeaza a fi platite dupa o perioada mai mare de un an (ct.2690200+4010200+4030200+4040200+4050200+4280201+4620201+ 4620209 + 5090000), din care:	52		
	Personal - drepturi de natura salariala suplimentare: (ct.4200201+4200202)	52.1		
	Datorii comerciale (ct.4010200+4030200+ 4040200+4050200+4620201)	53		

60132,46
9700,48
4.533.101,06

NR. CRT.	DENUMIREA INDICATORILOR	Cod rand	Sold la inceputul anului	Sold la sfarsitul perioadei
A	B	C	1	2
2	Imprumuturi pe termen lung (ct.1610200+1620200+1630200+1640200+1650200 +1660201+1660202+1660203+ 1660204+1670201+ 1670202+1670203 +1670208 +1670209-1690200)	54		
3	Provizioane (ct. 1510201+1510202+1510203+1510204+1510208)	55		
	TOTAL DATORII NECURENTE (rd.52+52.1+54+55)	58		
	DATORII CURENTE - sume ce urmeaza a fi platite intr-o perioada de pana la un an	59	X	X
1	Datorii comerciale, avansuri si alte decontari (ct.2690100+4010100+4030100+4040100+4050100+ 4080000+4190000+ 4620101+4620109 +4730109+ 4810101+4810102+4810103+4810900+ 4830000+ 4840000+ 4890201+ 5090000+5120800), din care:	60	531,834	595,727
	Decontari privind incheierea executiei bugetului de stat din anul curent (ct.4890201)	60.1		
	Datorii comerciale si avansuri (ct. 4010100+4030100+4040100+4050100+ 4080000+ 4190000+4620101), din care:	61	24,231	177,166
	Avansuri primite (ct. 4190000)	61.1		
2	Datorii catre bugete (ct. 4310100+4310200 + 4310300 + 4310400 + 4310500 + 4310600+ 4310700+ 4370100 + 4370200 + 4370300 + 4400000+4410000+ 4420300 + 4420801+ 4440000+ 4460000+4460100+ 4460200+ 4480100 +4550501+ 4550502+ 4550503+4620109+ 4670100+ 4670200+ 4670300+ 4670400+ 4670500+4670900+ 4730109+4810900), din care:	62	58,506	67,137
	Datoriile institutiilor publice catre bugete	63	X	X
	Contributii sociale (ct.4310100+4310200+4310300+4310400+4310500+ 4310600+ 4310700+ 4370100+ 4370200+4370300)	63.1	48,051	55,787
	Sume datorate bugetului din Fonduri externe nerambursabile (ct.4550501+4550502+4550503)	64		
3	Datorii din operatiuni cu Fonduri externe nerambursabile si fonduri de la buget, alte datorii catre alte organisme internationale (ct.4500200+4500400+4500600+4510200+ 4510401+4510402+4510409+4510601+4510602 + 4510603+4510605+4510606+4510609+ 4520100 + 4520200+4530200+4540200+ 4540401+4540402+ 4540601+4540602+4540603+ 4550200+ 4550401+4550402+4550403+4550404+4560400+ 4580401+ 4580402+4580501+4580502+4590000+ 4620103+ 4730103)	65		
	din care: sume datorate Comisiei Europene / alti donatori (ct.4500200+4500400+4500600+4590000+ 4620103)	66		
4	Imprumuturi pe termen scurt - sume ce urmeaza a fi platite intr-o perioada de pana la un an (ct.5180601+5180603+5180604+5180605+5180606 + 5180608+5180609+5180800+5190101+5190102 + 5190103+ 5190104+5190105+ 5190106+ 5190107+ 5190108+5190109+5190110+5190180+ 5190190)	70		
5	Imprumuturi pe termen lung - sume ce urmeaza a fi platite in cursul exercitiului curent (ct.1610100+1620100+1630100+1640100+1650100+ 1660101+1660102 +1660103+1660104+1670101+ 1670102+1670103+1670108+1670109+ 1680100 + 1680200+1680300 +1680400+1680500+1680701+ 1680702+ 1680703+1680708+1680709 -1690100)	71		
6	Salariile angajatilor (ct.4210000+4230000+4260000+4270100+4270300+ 4280101)	72	76,383	93,532
	Personal - drepturi de natura salariala suplimentare: (ct.4200101+4200102)	72.1		
7	Alte drepturi cuvenite altor categorii de persoane (pensii, indemnizatii de somaj, burse) (ct.4220100+4220200+4240000+4260000+4270200+ 4270300+4290000+ 4380000), din care:	73	77,724	108,108
	Pensii, indemnizatii de somaj, burse	73.1	X	X
8	Venituri in avans (ct.4720000)	74		
9	Provizioane (ct.1510101+1510102+1510103+1510104+ 1510108)	75		
10	TOTAL DATORII CURENTE (rd.60+62+65+70+71+72+72.1+73+74+75)	78	744,447	864,504
11	TOTAL DATORII (rd.58+78)	79	744,447	864,504
12	ACTIVE NETE = TOTAL ACTIVE - TOTAL DATORII = CAPITALURI PROPRII (rd.80= rd.46-79 = rd.90)	80	50,349,362	52,444,194
C.	CAPITALURI PROPRII	83	X	X
1	Rezerve, fonduri (ct.1000000+1010000+1020101+1020102+1020103+ 1030000+1040101+ 1040102+ 1040103+ 1050100+1050200+ 1050300+1050400+1050500+/- 1060000+ 1320000+1330000+1390100)	84	43,413,636	43,381,723

NR. CRT.	DENUMIREA INDICATORILOR	Cod rand	Sold la inceputul anului	Sold la sfarsitul perioadei
A	B	C	1	2
2	Rezultatul reportat (ct.1170000- sold creditor)	85	12,948,618	6,967,639
3	Rezultatul reportat (ct.1170000- sold debitor)	86		
4	Rezultatul patrimonial al exercitiului (ct.1210000- sold creditor)	87		2,094,832
5	Rezultatul patrimonial al exercitiului (ct.1210000- sold debitor)	88	6,012,892	
6	TOTAL CAPITALURI PROPRII (rd.84+85-86+87-88)	90	50,349,362	52,444,194

Conducatorul institutiei,
ENCIAN VASILE



Conducatorul compartimentului financiar-contabil,



**CONTUL DE REZULTAT PATRIMONIAL
la data de 31 DECEMBRIE 2023**

Anexa 2

cod 02		INTEGRAL			- lei -	
NR. CRT.	DENUMIREA INDICATORILOR	Cod rand	An precedent	An curent		
A	B	C	1	2		
I	VENITURI OPERATIONALE	01				
1	Venituri din impozite, taxe, contributi de asigurari si alte venituri ale bugetelor (ct.7300100+7300200+7310100+7310200+7320100+ 7330000+7340000+ 7350100+7350200+7350300+7350400+ 7350500+7350600+7360100+7390000+7450100+7450200+ 7450300+7450400+ 7450500+7450700+7450900+ 7460100+ 7460200+7460300+ 7460900)	02	5,059,824	5,850,369		
2	Venituri din activitati economice (ct.7210000+7220000+7510100+7510200+/-7090000*+7090100 - 7090200)	03	179,130	263,007		
3	Finantari, subventii, transferuri (ct.7510500+7710000+7720100+7720200+7740100+7740200+7750000+7760000+7780000+7790101+7790109)	04	123,056	210,414		
4	Alte venituri operationale (ct.7140000+7180000+7500000+7510300+7510400+7810200+7810300 +7810401+7810402+7770000)	05	293,453	396,174		
	TOTAL VENITURI OPERATIONALE (rd.02+03+04+05)	06	5,655,463	6,719,964		
II.	CHELTUIELI OPERATIONALE	07				
1	Salariile si contributiile sociale aferente angajatilor (ct.6410000+6420000+6450100+6450200+6450300+ 6450400+6450500+6450600+6450700+ 6450800+6460000+6470000)	08	1,502,645	1,851,604		
2	Subventii si transferuri (ct.6700000+6710000+6720000+6730000+6740000+ 6750000+6760000+ 6770000+ 6780000+6780100+6780200+6790000)	09	1,273,042	1,690,241		
3	Stocuri, consumabile, lucrari si servicii executate de terti (ct.6010000+6020100+6020200+6020300+6020400+ 6020500+6020600+ 6020700+6020800+6020900+6030000+ 6060000+6070000+6080000+6090000+6100000+ 6110000+ 6120000+6130000+6140000+6220000+6230000+6240100+ 6240200+6260000+6270000+6280000+6290100)	10	1,323,614	982,646		
4	Cheptuile de capital, amortizari si provizicane (ct.6810100+6810200+6810300+6810401+6810402+6820101+6820109+6820200+6890100+6890200)	11	7,565,589	100,641		
5	Alte cheltuieli operationale (ct.6350100+6540000+6580101+6580109)	12				
	TOTAL CHELTUIELI OPERATIONALE (rd.08+09+10+11+12)	13	11,664,890	4,625,132		
III.	REZULTATUL DIN ACTIVITATEA OPERATIONALA	14				
	- EXCEDENT (rd.06- rd.13)	15		2,094,832		
	- DEFICIT (rd.13- rd.06)	16	6,009,427			
IV.	VENITURI FINANCIARE (ct.7610000+7630000+7640000+7650100+7650200+7660000+7670000+ 7680000+7690000+7860300+7860400)	17				
V.	CHELTUIELI FINANCIARE (ct.6610000+6630000+6640000+6650100+6650200+6660000+6670000+ 6680000+ 6690000+ 6860300+6860400+6860800)	18	3,465			
VI.	REZULTATUL DIN ACTIVITATEA FINANCIARA	19				
	- EXCEDENT (rd.17- rd.18)	20				
	- DEFICIT (rd.18- rd.17)	21	3,465			
VII.	REZULTATUL DIN ACTIVITATEA CURENTA	22				
	- EXCEDENT (rd.15+20-16-21)	23		2,094,832		
	- DEFICIT (rd.16+21-15-20)	24	6,012,892			
VIII.	VENITURI EXTRAORDINARE (ct.7910000)	25				
IX.	CHELTUIELI EXTRAORDINARE (ct.6900000+6910000)	26				
X.	REZULTATUL DIN ACTIVITATEA EXTRAORDINARA	27				
	- EXCEDENT (rd.25-rd.26)	28				
	- DEFICIT (rd.26-rd.25)	29				
XI.	REZULTATUL PATRIMONIAL AL EXERCITIULUI (BRUT)	29.1				
	- EXCEDENT (rd. 23+28-24-29)	29.2		2,094,832		
	- DEFICIT (rd. 24+29-23-28)	29.3	6,012,892			
	Cheptuile cu impozitul pe profit (din ct. 6350200)	29.4				
XII.	REZULTATUL PATRIMONIAL AL EXERCITIULUI (NET)	30				
	- EXCEDENT (rd. 29.2 - rd. 29.4)	31		2,094,832		
	- DEFICIT (rd. 29.3 + rd. 29.4)	32	6,012,892			

Conducator
ENCIAN

Conducatorul compartimentului financiar-contabil,

CONTUL DE REZULTAT PATRIMONIAL
la data de 31 DECEMBRIE 2023

Anexa 2

cod 02		BUGET LOCAL - lei -		
NR. CRT.	DENUMIREA INDICATORILOR	Cod rand	An precedent	An curent
A	B	C	1	2
I	VENITURI OPERATIONALE	01		
1	Venituri din impozite, taxe, contributiile de asigurari si alte venituri ale bugetelor (ct.7300100+7300200+7310100+7310200+7320100+ 7330000+7340000+ 7350100+7350200+7350300+7350400+ 7350500+7350600+7360100+7390000+7450100+7450200+ 7450300+7450400+ 7450500+7450700+7450900+ 7460100+ 7460200+7460300+ 7460900)	02	5,059,824	5,850,369
2	Venituri din activitati economice (ct.7210000+7220000+7510100+7510200+/-7090000*+7090100 - 7090200)	03	179,130	263,007
3	Finantari, subventii, transferuri (ct.7510500+7710000+7720100+7720200+7740100+7740200+7750000+7760000+7780000+7790101+7790109)	04	123,056	210,414
4	Alte venituri operationale (ct.7140000+7180000+7500000+7510300+7510400+7810200+7810300 +7810401+7810402+7770000)	05	287,844	393,464
	TOTAL VENITURI OPERATIONALE (rd.02+03+04+05)	06	5,649,854	6,717,254
II.	CHELTUIELI OPERATIONALE	07		
1	Salariile si contributiile sociale aferente angajatilor (ct.6410000+6420000+6450100+6450200+6450300+ 6450400+6450500+6450600+6450700+ 6450800+6460000+6470000)	08	1,502,645	1,851,604
2	Subventii si transferuri (ct.6700000+6710000+6720000+6730000+6740000+ 6750000+6760000+ 6770000+ 6780000+6780100+6780200+6790000)	09	1,369,830	1,690,241
3	Stocuri, consumabile, lucrari si servicii executate de terti (ct.6010000+6020100+6020200+6020300+6020400+ 6020500+ 6020600+ 6020700+6020800+6020900+6030000+ 6060000+6070000+6080000+6090000+6100000+ 6110000+ 6120000+6130000+6140000+6220000+6230000+6240100+ 6240200+6260000+6270000+6280000+6290100)	10	1,712,727	982,646
4	Cheltuieli de capital, amortizari si provizioane (ct.6810100+6810200+6810300+6810401+6810402+6820101+6820109+6820200+6890100+6890200)	11	7,565,589	100,641
5	Alte cheltuieli operationale (ct.6350100+6540000+6580101+6580109)	12		
	TOTAL CHELTUIELI OPERATIONALE (rd.08+09+10+11+12)	13	12,150,791	4,625,132
III.	REZULTATUL DIN ACTIVITATEA OPERATIONALA	14		
	- EXCEDENT (rd.06- rd.13)	15		2,092,122
	- DEFICIT (rd.13- rd.06)	16	6,500,937	
IV.	VENITURI FINANCIARE (ct.7610000+7630000+7640000+7650100+7650200+7660000+7670000+ 7680000+7690000+7860300+7860400)	17		
V.	CHELTUIELI FINANCIARE (ct.6610000+6630000+6640000+6650100+6650200+6660000+6670000+ 6680000+ 6690000+ 6860300+6860400+6860800)	18	3,455	
VI.	REZULTATUL DIN ACTIVITATEA FINANCIARA	19		
	- EXCEDENT (rd.17- rd.18)	20		
	- DEFICIT (rd.18- rd.17)	21	3,455	
VII.	REZULTATUL DIN ACTIVITATEA CURENTA	22		
	- EXCEDENT (rd.15+20-16-21)	23		2,092,122
	- DEFICIT (rd.16+21-15-20)	24	6,504,402	
VIII.	VENITURI EXTRAORDINARE (ct.7910000)	25		
IX.	CHELTUIELI EXTRAORDINARE (ct.6900000+6910000)	26		
X.	REZULTATUL DIN ACTIVITATEA EXTRAORDINARA	27		
	- EXCEDENT (rd.25-rd.26)	28		
	- DEFICIT (rd.26-rd.25)	29		
XI.	REZULTATUL PATRIMONIAL AL EXERCITIULUI (BRUT)	29.1		
	- EXCEDENT (rd. 23+28-24-29)	29.2		2,092,122
	- DEFICIT (rd. 24+29-23-28)	29.3	6,504,402	
	Cheltuieli cu impozitul pe profit (din ct. 6350200)	29.4		
XII.	REZULTATUL PATRIMONIAL AL EXERCITIULUI (NET)	30		
	- EXCEDENT (rd. 29.2 - rd.29.4)	31		2,092,122
	- DEFICIT (rd. 29.3 +rd. 29.4)	32	6,504,402	

Conducator
FINANCIAR

Conducatorul contului financiar-contabil,

CONTUL DE REZULTAT PATRIMONIAL
la data de 31 DECEMBRIE 2023


Anexa 2

cod 02		BUGET SUBVENTII			- lei -
NR. CRT.	DENUMIREA INDICATORILOR	Cod rand	An precedent	An curent	
A	B	C	1	2	
I	VENITURI OPERATIONALE	01			
1	Venituri din impozite, taxe, contributii de asigurari si alte venituri ale bugetelor (ct.7300100+7300200+7310100+7310200+7320100+ 7330000+7340000+ 7350100+7350200+7350300+7350400+ 7350500+7350600+7360100+7390000+7450100+7450200+ 7450300+7450400+ 7450500+7450700+7450900+ 7460100+ 7460200+7460300+ 7460900)	02			
2	Venituri din activitati economice (ct.7210000+7220000+7510100+7510200+/-7090000* +7090100 - 7090200)	03			
3	Finantari, subventii, transferuri (ct.7510500+7710000+7720100+7720200+7740100+7740200+7750000+7760000+7780000+7790101+7790109)	04			
4	Alte venituri operationale (ct.7140000+7180000+7500000+7510300+7510400+7810200+7810300 +7810401+7810402+7770000)	05	5,249		2,350
	TOTAL VENITURI OPERATIONALE (rd.02+03+04+05)	06	5,249		2,350
II.	CHELTUIELI OPERATIONALE	07			
1	Salariile si contributiile sociale aferente angajatilor (ct.6410000+6420000+6450100+6450200+6450300+ 6450400+6450500+6450600+6450700+ 6450800+6460000+6470000)	08			
2	Subventii si transferuri (ct.6700000+6710000+6720000+6730000+6740000+ 6750000+6760000+ 6770000+ 6780000+6780100+6780200+6790000)	09			
3	Stocuri, consumabile, lucrari si servicii executate de terti (ct.6010000+6020100+6020200+6020300+6020400+ 6020500+ 6020600+ 6020700+6020800+6020900+6030000+ 6060000+6070000+6080000+6090000+6100000+ 6110000+ 6120000+6130000+6140000+6220000+6230000+6240100+ 6240200+6260000+6270000+6280000+6290100)	10	1,698		
4	Cheltuieli de capital, amortizari si provizioane (ct.6810100+6810200+6810300+6810401+6810402+6820101+6820109+6820200+6890100+6890200)	11			
5	Alte cheltuieli operationale (ct.6350100+6540000+6580101+6580109)	12			
	TOTAL CHELTUIELI OPERATIONALE (rd.08+09+10+11+12)	13	1,698		
III.	REZULTATUL DIN ACTIVITATEA OPERATIONALA	14			
	- EXCEDENT (rd.06- rd.13)	15	3,551		2,350
	- DEFICIT (rd.13- rd.06)	16			
IV.	VENITURI FINANCIARE (ct.7610000+7630000+7640000+7650100+7650200+7660000+7670000+ 7680000+7690000+7860300+7860400)	17			
V.	CHELTUIELI FINANCIARE (ct.6610000+6630000+6640000+6650100+6650200+6660000+6670000+ 6680000+ 6690000+ 6860300+6860400+6860800)	18			
VI.	REZULTATUL DIN ACTIVITATEA FINANCIARA	19			
	- EXCEDENT (rd.17- rd.18)	20			
	- DEFICIT (rd.18- rd.17)	21			
VII.	REZULTATUL DIN ACTIVITATEA CURENTA	22			
	- EXCEDENT (rd.15+20-16-21)	23	3,551		2,350
	- EXCEDENT (rd.15+20-16-21)	23			
	- DEFICIT (rd.16+21-15-20)	24			
	- DEFICIT (rd.16+21-15-20)	24			
VIII.	VENITURI EXTRAORDINARE (ct.7910000)	25			
IX.	CHELTUIELI EXTRAORDINARE (ct.6900000+6910000)	26			
X.	REZULTATUL DIN ACTIVITATEA EXTRAORDINARA	27			
	- EXCEDENT (rd.25-rd.26)	28			
	- DEFICIT (rd.26-rd.25)	29			
XI.	REZULTATUL PATRIMONIAL AL EXERCITIULUI (BRUT)	29.1			
	- EXCEDENT (rd. 23+28-24-29)	29.2	3,551		2,350
	- EXCEDENT (rd. 23+28-24-29)	29.2			
	- DEFICIT (rd. 24+29-23-28)	29.3			
	- DEFICIT (rd. 24+29-23-28)	29.3			
	Cheltuieli cu impozitul pe profit (din ct. 6350200)	29.4			
XII.	REZULTATUL PATRIMONIAL AL EXERCITIULUI (NET)	30			
	- EXCEDENT (rd. 29.2 - rd. 29.4)	31	3,551		2,350
	- EXCEDENT (rd. 29.2 - rd. 29.4)	31			

NR. CRT.	DENUMIREA INDICATORILOR	Cod rand	An precedent	An curent
A	B	C	1	2
	- DEFICIT (rd. 29.3 + rd. 29.4)	32		
	- DEFICIT (rd. 29.3 + rd. 29.4)	32		

Conducatorul institutiei,
ENCIAN VASILE

Conducatorul compartimentului financiar-contabil,



CONTUL DE REZULTAT PATRIMONIAL
la data de 31 DECEMBRIE 2023

Anexa 2

cod 02		BUGET FD NERAMBURSABILE - lei -		
NR. CRT.	DENUMIREA INDICATORILOR	Cod rand	An precedent	An curent
A	B	C	1	2
I	VENITURI OPERATIONALE	01		
1	Venituri din impozite, taxe, contributii de asigurari si alte venituri ale bugetelor (ct.7300100+7300200+7310100+7310200+7320100+ 7330000+7340000+ 7350100+7350200+7350300+7350400+ 7350500+7350600+7360100+7390000+7450100+7450200+ 7450300+7450400+ 7450500+7450700+7450900+ 7460100+ 7460200+7460300+ 7460900)	02		
2	Venituri din activitati economice (ct.7210000+7220000+7510100+7510200+/-7090000* +7090100 - 7090200)	03		
3	Finantari, subventii, transferuri (ct.7510500+7710000+7720100+7720200+7740100+7740200+7750000+7760000+7780000+7790101+7790109)	04		
4	Alte venituri operationale (ct.7140000+7180000+7500000+7510300+7510400+7810200+7810300 +7810401+7810402+7770000)	05		
	TOTAL VENITURI OPERATIONALE (rd.02+03+04+05)	06		
II.	CHELTUIELI OPERATIONALE	07		
1	Salariile si contributiile sociale aferente angajatilor (ct.6410000+6420000+6450100+6450200+6450300+ 6450400+6450500+6450600+6450700+ 6450800+6460000+6470000)	08		
2	Subventii si transferuri (ct.6700000+6710000+6720000+6730000+6740000+ 6750000+6760000+ 6770000+ 6780000+6780100+6780200+6790000)	09		
3	Stocuri, consumabile, lucrari si servicii executate de terti (ct.6010000+6020100+6020200+6020300+6020400+ 6020500+6020600+ 6020700+6020800+6020900+6030000+ 6060000+6070000+6080000+6090000+6100000+ 6110000+ 6120000+6130000+6140000+6220000+6230000+6240100+ 6240200+6260000+6270000+6280000+6290100)	10		
4	Cheltuieli de capital, amortizari si provizioane (ct. 6810100+6810200+6810300+6810401+6810402+6820101+6820109+6820200+6890100+6890200)	11		
5	Alte cheltuieli operationale (ct.6350100+6540000+6580101+6580109)	12		
	TOTAL CHELTUIELI OPERATIONALE (rd.08+09+10+11+12)	13		
III.	REZULTATUL DIN ACTIVITATEA OPERATIONALA	14		
	- EXCEDENT (rd.06- rd.13)	15		
	- DEFICIT (rd.13- rd.06)	16		
IV.	VENITURI FINANCIARE (ct. 7610000+7630000+7640000+7650100+7650200+7660000+7670000+ 7680000+7690000+7860300+7860400)	17		
V.	CHELTUIELI FINANCIARE (ct.6610000+6630000+6640000+6650100+6650200+6660000+6670000+ 6680000+ 6690000+ 6860300+6860400+6860800)	18		
VI.	REZULTATUL DIN ACTIVITATEA FINANCIARA	19		
	- EXCEDENT (rd.17- rd.18)	20		
	- DEFICIT (rd.18- rd.17)	21		
VII.	REZULTATUL DIN ACTIVITATEA CURENTA	22		
	- EXCEDENT (rd.15+20-16-21)	23		
	- DEFICIT (rd.16+21-15-20)	24		
VIII.	VENITURI EXTRAORDINARE (ct.7910000)	25		
IX.	CHELTUIELI EXTRAORDINARE (ct.6900000+6910000)	26		
X.	REZULTATUL DIN ACTIVITATEA EXTRAORDINARA	27		
	- EXCEDENT (rd.25-rd.26)	28		
	- DEFICIT (rd.26-rd.25)	29		
XI.	REZULTATUL PATRIMONIAL AL EXERCITIULUI (BRUT)	29.1		
	- EXCEDENT (rd. 23+28-24-29)	29.2		
	- DEFICIT (rd. 24+29-23-28)	29.3		
	Cheltuieli cu impozitul pe profit (din ct. 6350200)	29.4		
XII.	REZULTATUL PATRIMONIAL AL EXERCITIULUI (NET)	30		
	- EXCEDENT (rd. 29.2 - rd. 29.4)	31		
	- DEFICIT (rd. 29.3 + rd. 29.4)	32		

Conducătorul compartimentului financiar-contabil,

Conducătorul compartimentului financiar-contabil,

CONTUL DE EXECUTIE A BUGETULUI LOCAL- VENITURI
la data de 31 DECEMBRIE 2023

Anexa 12

cod 20

- lei -

DENUMIREA INDICATORILOR	Cod indicator	Prevederi bugetare		Drepturi constatate			Incasari realizate	Stingeri pe alte cai decat incasari	Drepturi constatate de incasat
		initiale	definitive	Total, din care:	din anii precedenti	din anul curent			
A	B	1	2	3=4+5	4	5	6	7	8=3-5-7
VENITURI -TOTAL (cod 00.02+00.15+00.16+00.17+45.02+46.02+47.02+48.02)	00.01	5,710,000	12,806,960	7,966,855	1,051,648	6,915,207	6,597,588	198,073	1,171,194
VENITURI PROPRII (cod 00.02-11.02-37.02+00.15)	49.90	2,401,000	2,477,660	4,108,321	1,051,648	3,056,673	2,739,054	198,073	1,171,194
1. VENITURI CURENTE (cod 00.03+00.12)	00.02	5,675,000	6,440,960	7,756,441	1,051,648	6,704,793	6,387,174	198,073	1,171,194
A. VENITURI FISCALE (cod 00.04+00.09+00.10+00.11)	00.03	5,250,000	6,015,960	6,698,801	683,057	6,015,744	5,776,423	164,459	757,919
A1. IMPOZIT PE VENIT, PROFIT SI CASTIGURI DIN CAPITAL (cod 00.05+00.06+00.07)	00.04	1,388,000	1,464,660	1,477,822		1,477,822	1,477,822		
A1.2. IMPOZIT PE VENIT, PROFIT SI CASTIGURI DIN CAPITAL DE LA PERSOANE FIZICE (cod 03.02+04.02)	00.06	1,388,000	1,464,660	1,477,822		1,477,822	1,477,822		
Impozit pe venit (cod 03.02.17+03.02.18)	03.02	4,000	4,000	17,268		17,268	17,268		
Impozit pe veniturile din transferul proprietatilor imobiliare din patrimoniul personal	03.02.18	4,000	4,000	17,268		17,268	17,268		
Cote si sume defalcate din impozitul pe venit (cod 04.02.01+04.02.04+04.02.05+04.02.06)	04.02	1,384,000	1,460,660	1,460,554		1,460,554	1,460,554		
Cote defalcate din impozitul pe venit	04.02.01	519,000	550,000	549,904		549,904	549,904		
Sume alocate din cotele defalcate din impozitul pe venit pentru echilibrarea bugetelor locale	04.02.04	465,000	478,970	478,962		478,962	478,962		
Sume repartizate din Fondul la dispozitia Consiliului Judetean	04.02.05	400,000	431,690	431,688		431,688	431,688		
A3. IMPOZITE SI TAXE PE PROPRIETATE (cod 07.02)	00.09	489,000	489,000	1,292,293	565,072	727,221	540,438	139,150	612,705
Impozite si taxe pe proprietate (cod 07.02.01+07.02.02+07.02.03+07.02.50)	07.02	489,000	489,000	1,292,293	565,072	727,221	540,438	139,150	612,705
Impozit si taxa pe cladiri (cod 07.02.01.01+07.02.01.02)	07.02.01	116,000	116,000	281,202	78,084	203,118	141,678	60,328	79,196
Impozitul pe cladiri de la persoane fizice	07.02.01.01	80,000	80,000	184,249	78,084	106,165	87,764	17,302	79,183
Impozitul pe cladiri de la persoane juridice	07.02.01.02	36,000	36,000	96,953		96,953	53,914	43,026	13
Impozit si taxa pe terenuri (cod 07.02.02.01+07.02.02.02+07.02.02.03)	07.02.02	354,000	354,000	988,509	486,988	501,521	390,306	75,815	522,388
Impozitul pe terenuri de la persoane fizice	07.02.02.01	67,000	67,000	163,570	78,788	84,782	69,378	13,916	80,276
Impozit si taxa pe teren de la persoane juridice	07.02.02.02			598	10	588	169	407	22
Impozitul pe terenul extravilan +Restante ani anteriori din impozitul pe terenul agricol	07.02.02.03	287,000	287,000	824,341	408,190	416,151	320,759	61,492	442,090
Taxe judiciare de timbru si alte taxe de timbru	07.02.03	16,000	16,000	21,278		21,278	7,150	3,007	11,121
Alte impozite si taxe pe proprietate	07.02.50	3,000	3,000	1,304		1,304	1,304		
A4.IMPOZITE SI TAXE PE BUNURI SI SERVICII (cod 11.02+12.02+15.02+16.02)	00.10	3,373,000	4,062,300	3,928,657	117,985	3,810,672	3,758,134	25,309	145,214

DENUMIREA INDICATORILOR	Cod indicator	Prevederi bugetare		Drepturi constatate			Incasari realizate	Stingeri pe alte cai decat incasari	Drepturi constatate de incasat
		initiale	definitive	Total, din care:	din anii precedenti	din anul curent			
A	B	1	2	3=4+5	4	5	6	7	8=3-6-7
Sume defalcate din TVA (cod 11.02.01+11.02.02+11.02.05+11.02.06+11.02.09)	11.02	3,274,000	3,963,300	3,648,120		3,648,120	3,648,120		
Sume defalcate din taxa pe valoarea adaugata pentru finantarea cheltuielilor descentralizate la nivelul judetelor	11.02.01	18,000	14,000	13,416		13,416	13,416		
Sume defalcate din taxa pe valoarea adaugata pentru finantarea cheltuielilor descentralizate la nivelul comunelor, oraselor, municipiilor si sectoarelor Municipiului Bucuresti	11.02.02	2,267,000	2,460,300	2,145,704		2,145,704	2,145,704		
Sume defalcate din taxa pe valoarea adaugata pentru echilibrarea bugetelor locale	11.02.06	989,000	1,489,000	1,489,000		1,489,000	1,489,000		
Taxe pe utilizarea bunurilor, autorizarea utilizarii bunurilor sau pe desfaurarea de activitati (cod 16.02.02+16.02.03+16.02.50)	16.02	99,000	99,000	280,537	117,985	162,552	110,014	25,309	145,214
Taxa asupra mijloacelor de transport (cod 16.02.02.01+16.02.02.02)	16.02.02	98,000	98,000	279,813	117,985	161,828	109,290	25,309	145,214
Taxa asupra mijloacelor de transport detinute de persoane fizice*)	16.02.02.01	94,000	94,000	257,509	103,983	153,526	106,347	25,068	126,094
Taxa asupra mijloacelor de transport detinute de persoane juridice*)	16.02.02.02	4,000	4,000	22,304	14,002	8,302	2,943	241	19,120
Alte taxe pe utilizarea bunurilor, autorizarea utilizarii bunurilor sau pe desfasurarea de activitati	16.02.50	1,000	1,000	724		724	724		
A6. ALTE IMPOZITE SI TAXE FISCALE (cod 18.02)	00.11			29		29	29		
Alte impozite si taxe fiscale (cod 18.02.50)	18.02			29		29	29		
Alte impozite si taxe	18.02.50			29		29	29		
C. VENITURI NEFISCALE (cod 00.13+00.14)	00.12	425,000	425,000	1,057,640	368,591	689,049	610,751	33,614	413,275
C1. VENITURI DIN PROPRIETATE (cod 30.02+31.02)	00.13	186,000	186,000	469,875	105,255	364,620	302,068	14,083	153,724
Venituri din proprietate (cod 30.02.01+30.02.05+30.02.08+30.02.50)	30.02	186,000	186,000	469,875	105,255	364,620	302,068	14,083	153,724
Venituri din concesiuni si inchirieri (cod 30.02.05.01+30.02.05.05+30.02.05.30)	30.02.05	186,000	186,000	469,875	105,255	364,620	302,068	14,083	153,724
Alte venituri din concesiuni si inchirieri de catre institutiile publice	30.02.05.30	186,000	186,000	469,875	105,255	364,620	302,068	14,083	153,724
C2. VANZARI DE BUNURI SI SERVICII (cod 33.02+34.02+35.02+36.02+37.02)	00.14	239,000	239,000	587,765	263,336	324,429	308,683	19,531	259,551
Venituri din prestari de servicii si alte activitati (cod 33.02.08+33.02.10+33.02.12+33.02.13+33.02.24+33.02.26+33.02.27+33.02.28+33.02.33+33.02.50)	33.02	190,000	190,000	380,255	115,876	264,379	235,511	1,684	143,060
Venituri din prestari de servicii	33.02.08	190,000	190,000	380,255	115,876	264,379	235,511	1,684	143,060
Amenzi, penalitati si confiscari (cod 35.02.01 la 35.02.03+35.02.50)	35.02	45,000	45,000	187,120	147,460	39,660	52,782	17,847	116,491
Venituri din amenzi si alte sanctiuni aplicate potrivit dispozitiilor legale (cod 35.02.01.02)	35.02.01	45,000	45,000	187,120	147,460	39,660	52,782	17,847	116,491

DENUMIREA INDICATORILOR	Cod indicator	Prevederi bugetare		Drepturi constatate			Incasari realizate	Stingeri pe alte cai decat incasari	Drepturi constatate de incasat
		initiale	definitive	Total, din care:	din anii precedenti	din anul curent			
A	B	1	2	3=4+5	4	5	6	7	8=3-6-7
Venituri din amenzi si alte sanctiuni aplicate de catre alte institutii de specialitate	35.02.01.02	45,000	45,000	187,120	147,460	39,660	52,782	17,847	116,491
Diverse venituri (cod 36.02.01+36.02.05+36.02.06+36.02.07+36.02.11+36.02.14+36.02.22+36.02.23+36.02.31+36.02.47+36.02.50)	36.02	4,000	4,000	20,390		20,390	20,390		
Alte venituri	36.02.50	4,000	4,000	20,390		20,390	20,390		
IV. SUBVENTII (cod 00.18)	00.17	35,000	6,366,000	210,414		210,414	210,414		
SUBVENTII DE LA ALTE NIVELE ALE ADMINISTRATIEI PUBLICE (cod 42.02+43.02)	00.18	35,000	6,366,000	210,414		210,414	210,414		
Subventii de la bugetul de stat (cod 42.02.01+42.02.05+42.02.10+42.02.12+42.02.13+42.02.14+ 42.02.15+ 42.02.16+ 42.02.18+42.02.20+42.02.21+42.02.28+ 42.02.29+ 42.02.32+42.02.34+ 42.02.35+ 42.02.40 la 42.02.42+ 42.02.45+ 42.02.51+42.02.52+42.02.54+ 42.02.55+ 42.02.62+ 42.02.65 la 42.02.67+42.02.69+ 42.02.73+ 42.02.77+42.02.79+42.02.80+ 42.02.81+42.02.82+ 42.02.84 la 42.02.93)	42.02	35,000	6,299,000	196,508		196,508	196,508		
Subventii pentru acordarea ajutorului pentru incalzirea locuintei cu lemne, carbuni, combustibili petrolieri	42.02.34	35,000	160,000	151,288		151,288	151,288		
Alocari de sume din PNRR aferente asistentei financiare nerambursabile (cod 42.02.88.01 la 42.02.88.03)	42.02.88		1,556,000						
Fonduri europene nerambursabile	42.02.88.01		1,307,000						
Sume aferente TVA	42.02.88.03		249,000						
Alocari de sume din PNRR aferente componentei imprumuturi (cod 42.02.89.01 la 42.02.89.03)	42.02.89		4,583,000	45,220		45,220	45,220		
Fonduri din imprumut rambursabil	42.02.89.01		3,851,000	38,000		38,000	38,000		
Sume aferente TVA	42.02.89.03		732,000	7,220		7,220	7,220		
Subventii de la alte administratii (cod. 43.02.01+43.02.04+43.02.07+43.02.08+43.02.20+43.02.21+43.02.23+43.02.24+43.02.28 la 43.02.31+43.02.34+43.02.39+43.02.41+43.02.44+43.02.47 la 43.02.50)	43.02		67,000	13,906		13,906	13,906		
Sume alocate din bugetul ANCPi pentru finantarea lucrarilor de inregistrare sistematica din cadrul Programului national de cadastru si carte funciara	43.02.34		67,000	13,906		13,906	13,906		
VENITURILE SECTIUNII DE FUNCTIONARE (cod 00.02+00.16+00.17+47.02) - TOTAL	00.01	5,710,000	6,667,960	7,921,635	1,051,648	6,869,987	6,552,368	198,073	1,171,194
VENITURI PROPRII (00.02-11.02-37.02)	49.90	2,401,000	2,477,660	4,108,321	1,051,648	3,056,673	2,739,054	198,073	1,171,194
I. VENITURI CURENTE (cod 00.03+00.12)	00.02	5,675,000	6,440,960	7,756,441	1,051,648	6,704,793	6,387,174	198,073	1,171,194
A. VENITURI FISCALE (cod 00.04+00.09+00.10+00.11)	00.03	5,250,000	6,015,960	6,698,801	683,057	6,015,744	5,776,423	164,459	757,919

DENUMIREA INDICATORILOR	Cod indicator	Prevederi bugetare		Drepturi constatate			Incasari realizate	Stingeri pe alte cai decat incasari	Drepturi constatate de incasat
		initiale	definitive	Total, din care:	din anii precedenti	din anul curent			
A	B	1	2	3=4+5	4	5	6	7	8=3-5-7
A1. IMPOZIT PE VENIT, PROFIT SI CASTIGURI DIN CAPITAL (cod 00.05+00.06+00.07)	00.04	1,388,000	1,464,660	1,477,822		1,477,822	1,477,822		
A1.2. IMPOZIT PE VENIT, PROFIT SI CASTIGURI DIN CAPITAL DE LA PERSOANE FIZICE(cod 03.02+04.02)	00.06	1,388,000	1,464,660	1,477,822		1,477,822	1,477,822		
Impozit pe venit (cod 03.02.17+03.02.18)	03.02	4,000	4,000	17,268		17,268	17,268		
Impozit pe veniturile din transferul proprietatilor imobiliare din patrimoniul personal	03.02.18	4,000	4,000	17,268		17,268	17,268		
Cote si sume defalcate din impozitul pe venit (cod 04.02.01+04.02.04+04.02.05+04.02.06)	04.02	1,384,000	1,460,660	1,460,554		1,460,554	1,460,554		
Cote defalcate din impozitul pe venit	04.02.01	519,000	550,000	549,904		549,904	549,904		
Sume alocate din cotele defalcate din impozitul pe venit pentru echilibrarea bugetelor locale	04.02.04	465,000	478,970	478,962		478,962	478,962		
Sume repartizate din Fondul la dispozitia Consiliului Judetean	04.02.05	400,000	431,690	431,688		431,688	431,688		
A3. IMPOZITE SI TAXE PE PROPRIETATE (cod 07.02)	00.09	489,000	489,000	1,292,293	565,072	727,221	540,438	139,150	612,705
Impozite si taxe pe proprietate (cod 07.02.01+07.02.02+07.02.03+07.02.50)	07.02	489,000	489,000	1,292,293	565,072	727,221	540,438	139,150	612,705
Impozit si taxa pe cladiri (cod 07.02.01.01+07.02.01.02)	07.02.01	116,000	116,000	281,202	78,084	203,118	141,678	60,328	79,196
Impozitul pe cladiri de la persoane fizice	07.02.01.01	80,000	80,000	184,249	78,084	106,165	87,764	17,302	79,183
Impozitul pe cladiri de la persoane juridice	07.02.01.02	36,000	36,000	96,953		96,953	53,914	43,026	13
Impozit si taxa pe terenuri (cod 07.02.02.01+07.02.02.02+07.02.02.03)	07.02.02	354,000	354,000	988,509	486,988	501,521	390,306	75,815	522,388
Impozitul pe terenuri de la persoane fizice	07.02.02.01	67,000	67,000	163,570	78,788	84,782	69,378	13,916	80,276
Impozit si taxa pe teren de la persoane juridice	07.02.02.02			598	10	588	169	407	22
Impozitul pe terenul extravilan +Restante ani anteriori din impozitul pe terenul agricol	07.02.02.03	287,000	287,000	824,341	408,190	416,151	320,759	61,492	442,090
Taxe judiciare de timbru si alte taxe de timbru	07.02.03	16,000	16,000	21,278		21,278	7,150	3,007	11,121
Alte impozite si taxe pe proprietate	07.02.50	3,000	3,000	1,304		1,304	1,304		
A4.IMPOZITE SI TAXE PE BUNURI SI SERVICII (cod 11.02+12.02+15.02+16.02)	00.10	3,373,000	4,062,300	3,928,657	117,985	3,810,672	3,758,134	25,309	145,214
Sume defalcate din TVA (cod 11.02.01+11.02.02+11.02.05+11.02.06+11.02.09)	11.02	3,274,000	3,963,300	3,648,120		3,648,120	3,648,120		
Sume defalcate din taxa pe valoarea adaugata pentru finantarea cheltuielilor descentralizate la nivelul judetelor	11.02.01	18,000	14,000	13,416		13,416	13,416		
Sume defalcate din taxa pe valoarea adaugata pentru finantarea cheltuielilor descentralizate la nivelul comunelor, oraselor, municipiilor si sectoarelor Municipiului Bucuresti	11.02.02	2,267,000	2,460,300	2,145,704		2,145,704	2,145,704		
Sume defalcate din taxa pe valoarea adaugata pentru echilibrarea bugetelor locale	11.02.06	989,000	1,489,000	1,489,000		1,489,000	1,489,000		

DENUMIREA INDICATORILOR	Cod indicator	Prevederi bugetare		Drepturi constatate			Incasari realizate	Stingeri pe alte cai decat incasari	Drepturi constatate de incasat
		initiale	definitive	Total, din care:	din anii precedenti	din anul curent			
A	B	1	2	3=4+5	4	5	6	7	8=3-6-7
Taxe pe utilizarea bunurilor, autorizarea utilizarii bunurilor sau pe desfaurarea de activitati (cod 16.02.02+16.02.03+16.02.50)	16.02	99,000	99,000	280,537	117,985	162,552	110,014	25,309	145,214
Taxa asupra mijloacelor de transport (cod 16.02.02.01+16.02.02.02)	16.02.02	98,000	98,000	279,813	117,985	161,828	109,290	25,309	145,214
Taxa asupra mijloacelor de transport detinute de persoane fizice*)	16.02.02.01	94,000	94,000	257,509	103,983	153,526	106,347	25,068	126,094
Taxa asupra mijloacelor de transport detinute de persoane juridice*)	16.02.02.02	4,000	4,000	22,304	14,002	8,302	2,943	241	19,120
Alte taxe pe utilizarea bunurilor, autorizarea utilizarii bunurilor sau pe desfasurare de activitati	16.02.50	1,000	1,000	724		724	724		
A6. ALTE IMPOZITE SI TAXE FISCALE (cod 18.02)	00.11			29		29	29		
Alte impozite si taxe fiscale (cod 18.02.50)	18.02			29		29	29		
Alte impozite si taxe	18.02.50			29		29	29		
C. VENITURI NEFISCALE (cod 00.13+00.14)	00.12	425,000	425,000	1,057,640	368,591	689,049	610,751	33,614	413,275
C1. VENITURI DIN PROPRIETATE (cod 30.02+31.02)	00.13	186,000	186,000	469,875	105,255	364,620	302,068	14,083	153,724
Venituri din proprietate (cod 30.02.01+30.02.05+30.02.08+30.02.50)	30.02	186,000	186,000	469,875	105,255	364,620	302,068	14,083	153,724
Venituri din concesiuni si inchirieri (cod 30.02.05.01+30.02.05.05+30.02.05.30)	30.02.05	186,000	186,000	469,875	105,255	364,620	302,068	14,083	153,724
Alte venituri din concesiuni si inchirieri de catre institutiile publice	30.02.05.30	186,000	186,000	469,875	105,255	364,620	302,068	14,083	153,724
C2. VANZARI DE BUNURI SI SERVICII (cod 33.02+34.02+35.02+36.02+37.02)	00.14	239,000	239,000	587,765	263,336	324,429	308,683	19,531	259,551
Venituri din prestari de servicii si alte activitati (cod 33.02.08+33.02.10+33.02.12+33.02.13+33.02.24+33.02.26+33.02.27+33.02.28+33.02.33+33.02.50)	33.02	190,000	190,000	380,255	115,876	264,379	235,511	1,684	143,060
Venituri din prestari de servicii	33.02.08	190,000	190,000	380,255	115,876	264,379	235,511	1,684	143,060
Amenzi, penalitati si confiscari (cod 35.02.01 la 35.02.03+35.02.50)	35.02	45,000	45,000	187,120	147,460	39,660	52,782	17,847	116,491
Venituri din amenzi si alte sanctiuni aplicate potrivit dispozitiilor legale (cod 35.02.01.02)	35.02.01	45,000	45,000	187,120	147,460	39,660	52,782	17,847	116,491
Venituri din amenzi si alte sanctiuni aplicate de catre alte institutii de specialitate	35.02.01.02	45,000	45,000	187,120	147,460	39,660	52,782	17,847	116,491
Diverse venituri (cod 36.02.01+36.02.05+36.02.06+36.02.11+36.02.14+36.02.50)	36.02	4,000	4,000	20,390		20,390	20,390		
Alte venituri	36.02.50	4,000	4,000	20,390		20,390	20,390		
IV. SUBVENTII (cod 00.18)	00.17	35,000	227,000	165,194		165,194	165,194		
SUBVENTII DE LA ALTE NIVELE ALE ADMINISTRATIEI PUBLICE (cod 42.02+43.02)	00.18	35,000	227,000	165,194		165,194	165,194		

DENUMIREA INDICATORILOR	Cod indicator	Prevederi bugetare		Drepturi constatate			Incasari realizate	Stingeri pe alte cai decat incasari	Drepturi constatate de incasat
		initiale	definitive	Total, din care:	din anii precedenti	din anul curent			
A	B	1	2	3=4+5	4	5	6	7	8=3-6-7
Subventii de la bugetul de stat (cod 42.02.21+42.02.28+42.02.32 la 42.02.36+42.02.41+42.02.42+42.02.44 la 42.02.46+42.02.51+42.02.54+42.02.66+42.02.73+42.02.79 la 42.02.82+42.02.86)	42.02	35,000	160,000	151,288		151,288	151,288		
Subventii pentru acordarea ajutorului pentru incalzirea locuintei cu lemne, carbuni, combustibili petrolieri	42.02.34	35,000	160,000	151,288		151,288	151,288		
Subventii de la alte administratii (cod 43.02.01+43.02.04+43.02.07+43.02.08+43.02.20+43.02.21+43.02.23+43.02.24+43.02.30+43.02.34+43.02.39+43.02.41)	43.02		67,000	13,906		13,906	13,906		
Sume alocate din bugetul ANCPi pentru finantarea lucrarilor de inregistrare sistematica din cadrul Programului national de cadastru si carte funciara	43.02.34		67,000	13,906		13,906	13,906		
VENITURILE SECTIUNII DE DEZVOLTARE (00.02+00.15+00.16+00.17+45.02+46.02+48.02)- TOTAL	00.01		6,139,000	45,220		45,220	45,220		
IV. SUBVENTII (cod 00.18)	00.17		6,139,000	45,220		45,220	45,220		
SUBVENTII DE LA ALTE NIVELE ALE ADMINISTRATIEI PUBLICE (cod 42.02+43.02)	00.18		6,139,000	45,220		45,220	45,220		
Subventii de la bugetul de stat (cod 42.02.01+42.02.05+42.02.10+42.02.12 la 42.02.20+42.02.29+42.02.33+42.02.40+42.02.51+42.02.52+42.02.55+42.02.62+42.02.65+42.02.67+42.02.69+42.02.77+42.02.79+42.02.84+42.02.85+42.02.87 la 42.02.93)	42.02		6,139,000	45,220		45,220	45,220		
Alocari de sume din PNRR aferente asistentei financiare nerambursabile (cod 42.02.88.01 la 42.02.88.03)	42.02.88		1,556,000						
Fonduri europene nerambursabile	42.02.88.01		1,307,000						
Sume aferente TVA	42.02.88.03		249,000						
Alocari de sume din PNRR aferente componentei imprumuturi (cod 42.02.89.01 la 42.02.89.03)	42.02.89		4,583,000	45,220		45,220	45,220		
Fonduri din imprumut rambursabil	42.02.89.01		3,851,000	38,000		38,000	38,000		
Sume aferente TVA	42.02.89.03		732,000	7,220		7,220	7,220		

Conducatorul institutiei,
ENCIAN VASILE

Conducatorul compartimentului financiar- contabil,

CONTUL DE EXECUTIE A BUGETULUI LOCAL - CHELTUIELI
la data de 31 DECEMBRIE 2023

cod 21

- lei -

Denumirea indicatorilor	Cod indicator	Credite de angajament		Credite bugetare		Angajamente bugetare	Angajamente legale	Plati efectuate	Angajamente legale de platit	Cheltuieli efective
		initiale	definitive	initiale	definitive					
A	B	1	2	3	4	5	6	7	8=6-7	9
TOTAL CHELTUIELI (cod 50.02+59.02+63.02+70.02+74.02+79.02)	49.02	9,682,000	16,778,960	9,692,000	16,788,960	16,766,723	6,046,980	6,046,980		4,625,132
Partea I - a SERVICII PUBLICE GENERALE (cod 51.02+54.02+55.02+56.02)	50.02	4,323,000	4,841,660	4,333,000	4,851,660	4,841,521	2,549,958	2,549,958		1,377,954
Autoritati publice si actiuni externe (cod 51.02.01)	51.02	4,318,000	4,836,660	4,318,000	4,836,660	4,836,521	2,549,958	2,549,958		1,377,954
Autoritati executive si legislative (cod 51.02.01.03)	51.02.01	4,318,000	4,836,660	4,318,000	4,836,660	4,836,521	2,549,958	2,549,958		1,377,954
Autoritati executive	51.02.01.03	4,318,000	4,836,660	4,318,000	4,836,660	4,836,521	2,549,958	2,549,958		1,377,954
Alte servicii publice generale (cod 54.02.05 la 54.02.07+54.02.10+54.02.50)	54.02	5,000	5,000	15,000	15,000	5,000				
Fondul de rezerva bugetara la dispozitia autoritatilor locale	54.02.05			10,000	10,000					
Servicii publice comunitare de evidenta a persoanelor	54.02.10	5,000	5,000	5,000	5,000	5,000				
Partea a II - a APARARE, ORDINE PUBLICA SI SIGURANTA NATIONALA (cod 60.02+61.02)	59.02	75,000	75,000	75,000	75,000	75,000	56,836	56,836		57,478
Ordine publica si siguranta nationala (cod 61.02.03+61.02.05+61.02.50)	61.02	75,000	75,000	75,000	75,000	75,000	56,836	56,836		57,478
Protectie civila si protectia contra incendiilor (protectie civila nonmilitara)	61.02.05	75,000	75,000	75,000	75,000	75,000	56,836	56,836		57,478
Partea a III - a CHELTUIELI SOCIAL - CULTURALE (cod 65.02+66.02+67.02+68.02)	63.02	3,567,000	10,034,300	3,567,000	10,034,300	10,030,976	3,148,382	3,148,382		2,886,934
Invatamant (cod 65.02.03 la 65.02.05+65.02.07+65.02.11+65.02.12+65.02.50)	65.02	1,094,000	7,368,300	1,094,000	7,368,300	7,368,300	800,992	800,992		667,979
Invatamant secundar (cod 65.02.04.01 la 65.02.04.03)	65.02.04	570,000	6,672,300	570,000	6,672,300	6,672,300	520,170	520,170		387,156
Invatamant secundar inferior	65.02.04.01	570,000	6,672,300	570,000	6,672,300	6,672,300	520,170	520,170		387,156
Servicii auxiliare pentru educatie (cod 65.02.11.03+65.02.11.30)	65.02.11	361,000	547,000	361,000	547,000	547,000	239,695	239,695		239,695
Alte servicii auxiliare	65.02.11.30	361,000	547,000	361,000	547,000	547,000	239,695	239,695		239,695
Alte cheltuieli in domeniul invatamantului	65.02.50	163,000	149,000	163,000	149,000	149,000	41,127	41,127		41,128
Sanatate (cod 66.02.06+66.02.08+66.02.50)	66.02	100,000	100,000	100,000	100,000	100,000				
Servicii de sanatate publica	66.02.08	100,000	100,000	100,000	100,000	100,000				
Cultura, recreere si religie (cod 67.02.03+67.02.05+67.02.06+67.02.50)	67.02	576,000	576,000	576,000	576,000	576,000	407,419	407,419		231,902
Servicii culturale (cod 67.02.03.02 la 67.02.03.08+67.02.03.12+67.02.03.30)	67.02.03	156,000	156,000	156,000	156,000	156,000	74,389	74,389		73,116
Biblioteci publice comunale, oraseneoti, municipale	67.02.03.02	82,000	82,000	82,000	82,000	82,000	70,212	70,212		70,703
Camine culturale	67.02.03.07	74,000	74,000	74,000	74,000	74,000	4,177	4,177		2,413
Servicii recreative si sportive (cod 67.02.05.01 la 67.02.05.03)	67.02.05	355,000	355,000	355,000	355,000	355,000	328,030	328,030		153,786
Sport	67.02.05.01	185,000	185,000	185,000	185,000	185,000	184,560	184,560		9,560
Intretinere gradini publice, parcuri, zone verzi, baze sportive si de agrement	67.02.05.03	170,000	170,000	170,000	170,000	170,000	143,470	143,470		144,226
Servicii religioase	67.02.06	50,000	50,000	50,000	50,000	50,000				

Denumirea indicatorilor	Cod indicator	Credite de angajament		Credite bugetare		Angajamente bugetare	Angajamente legale	Plati efectuate	Angajamente legale de platit	Cheltuieli efective
		initiale	definitive	initiale	definitive					
A	B	1	2	3	4	5	6	7	8=6-7	9
Alte servicii in domeniile culturii, recreerii si religiei	67.02.50	15,000	15,000	15,000	15,000	15,000	5,000	5,000		5,000
Asigurari si asistenta sociala (cod 68.02.04 la 68.02.06+68.02.10+68.02.11+68.02.12+68.02.15+68.02.50)	68.02	1,797,000	1,990,000	1,797,000	1,990,000	1,986,676	1,939,971	1,939,971		1,987,053
Asistenta sociala in caz de boli si invaliditati (cod 68.02.05.02)	68.02.05	1,752,000	1,820,000	1,752,000	1,820,000	1,816,676	1,788,683	1,788,683		1,835,765
Asistenta sociala in caz de invaliditate	68.02.05.02	1,752,000	1,820,000	1,752,000	1,820,000	1,816,676	1,788,683	1,788,683		1,835,765
Prevenirea excluderii sociale (cod 68.02.15.01+68.02.15.02)	68.02.15	35,000	160,000	35,000	160,000	160,000	151,288	151,288		151,288
Ajutor social	68.02.15.01	35,000	160,000	35,000	160,000	160,000	151,288	151,288		151,288
Alte cheltuieli in domeniul asigurarii si asistentei sociale (cod 68.02.50.50)	68.02.50	10,000	10,000	10,000	10,000	10,000				
Alte cheltuieli in domeniul asistentei sociale	68.02.50.50	10,000	10,000	10,000	10,000	10,000				
Partea a IV - a SERVICII SI DEZVOLTAREA PUBLICA, LOCUINTE, MEDIU SI APE (cod 70.02+74.02)		793,000	1,254,000	793,000	1,254,000	1,245,226	291,804	291,804		302,766
Locuinte, servicii si dezvoltare publica (cod 70.02.03+70.02.05 la 70.02.07+70.02.50)	70.02	263,000	674,000	263,000	674,000	674,000	70,619	70,619		70,618
Alimentari cu apa si amenajari hidrotehnice (cod 70.02.05.01+70.02.05.02)	70.02.05	123,000	123,000	123,000	123,000	123,000				
Alimentare cu apa	70.02.05.01	123,000	123,000	123,000	123,000	123,000				
Iluminat public si electrificari rurale	70.02.06	140,000	140,000	140,000	140,000	140,000	56,713	56,713		56,712
Alte servicii in domeniul locuintelor, serviciilor si dezvoltarii comunale	70.02.50		411,000		411,000	411,000	13,906	13,906		13,906
Protectia mediului (cod 74.02.03+74.02.05+74.02.06+74.02.50)	74.02	530,000	580,000	530,000	580,000	571,226	221,185	221,185		232,148
Salubritate si gestiunea deeurilor (cod 74.02.05.01+74.02.05.02)	74.02.05	230,000	280,000	230,000	280,000	280,000	229,959	229,959		232,148
Colectarea, tratarea si distrugerea deeurilor	74.02.05.02	230,000	280,000	230,000	280,000	280,000	229,959	229,959		232,148
Canalizarea si tratarea apelor reziduale	74.02.06	300,000	300,000	300,000	300,000	291,226	-8,774	-8,774		
Partea a V - a ACTIUNI ECONOMICE (cod 80.02+81.02+83.02+84.02+87.02)	79.02	924,000	574,000	924,000	574,000	574,000				
Actiuni generale economice, comerciale si de munca (cod 80.02.01+80.02.02)	80.02	10,000	10,000	10,000	10,000	10,000				
Actiuni generale economice si comerciale (cod 80.02.01.06+80.02.01.09+80.02.01.10+80.02.01.30)	80.02.01	10,000	10,000	10,000	10,000	10,000				
Prevenire si combatere inundatii si gheturi	80.02.01.06	10,000	10,000	10,000	10,000	10,000				
Transporturi (cod 84.02.03+84.02.04+84.02.06+84.02.50)	84.02	914,000	564,000	914,000	564,000	564,000				
Transport rutier (cod 84.02.03.01 la 84.02.03.03)	84.02.03	914,000	564,000	914,000	564,000	564,000				
Drumuri si poduri	84.02.03.01	50,000	50,000	50,000	50,000	50,000				
Strazi	84.02.03.03	864,000	514,000	864,000	514,000	514,000				
Partea a VII-a REZERVE, EXCEDENT/DEFICIT	96.02			-3,982,000	-3,982,000			550,608		
Excedent (98.02.96+98.02.97)	98.02							550,608		
Excedentul sectiunii de functionare	98.02.96							2,043,854		
Deficit (99.02.96+99.02.97)	99.02			-3,982,000	-3,982,000					
Deficit (99.02.96+99.02.97)	99.02.97			-3,982,000	-3,982,000			-1,493,246		
CHELTUIELILE SECTIUNII DE FUNCTIONARE (cod 50.02+59.02+63.02+70.02+74.02+79.02)	49.02SF	5,700,000	6,657,960	5,710,000	6,667,960	6,654,636	4,508,514	4,508,514		4,524,491

Denumirea indicatorilor	Cod indicator	Credite de angajament		Credite bugetare		Angajamente bugetare	Angajamente legale	Plati efectuate	Angajamente legale de platit	Cheltuieli efective
		initiale	definitive	initiale	definitive					
A	B	1	2	3	4	5	6	7	8=6-7	9
Partea I - a SERVICII PUBLICE GENERALE (cod 51.02+54.02+55.02+56.02)	50.02	1,883,000	2,401,560	1,893,000	2,411,660	2,401,660	1,289,068	1,289,068		1,277,313
Autoritati publice si actiuni externe (cod 51.02.01)	51.02	1,878,000	2,396,560	1,878,000	2,396,660	2,396,660	1,289,068	1,289,068		1,277,313
Autoritati executive si legislative (cod 51.02.01.03)	51.02.01	X	X	X	X	X	X	X	X	X
Autoritati executive	51.02.01.03	X	X	X	X	X	X	X	X	X
Alte servicii publice generale (cod 54.02.05 la 54.02.07+54.02.10+54.02.50)	54.02	5,000	5,000	15,000	15,000	5,000				
Fondul de rezerva bugetara la dispozitia autoritatilor locale	54.02.05	X	X	X	X	X	X	X	X	X
Servicii publice comunitare de evidenta a persoanelor	54.02.10	X	X	X	X	X	X	X	X	X
Partea a II - a APARARE, ORDINE PUBLICA SI SIGURANTA NATIONALA (cod 60.02+61.02)	59.02	75,000	75,000	75,000	75,000	75,000	56,836	56,836		57,478
Ordine publica si siguranta nationala (cod 61.02.03+61.02.05+61.02.50)	61.02	75,000	75,000	75,000	75,000	75,000	56,836	56,836		57,478
Protectie civila si protectia contra incendiilor (protectie civila nonmilitara)	61.02.05	X	X	X	X	X	X	X	X	X
Partea a III - a CHELTUIELI SOCIAL - CULTURALE (cod 65.02+66.02+67.02+68.02)	63.02	3,182,000	3,504,300	3,182,000	3,504,300	3,500,976	2,862,032	2,862,032		2,886,934
Invatamant (cod 65.02.03+65.02.04+65.02.05+65.02.07+65.02.11+65.02.12+65.02.50)	65.02	984,000	1,113,300	984,000	1,113,300	1,113,300	689,642	689,642		667,979
Invatamant secundar (cod 65.02.04.01 la 65.02.04.03)	65.02.04	X	X	X	X	X	X	X	X	X
Invatamant secundar inferior	65.02.04.01	X	X	X	X	X	X	X	X	X
Servicii auxiliare pentru educatie (cod 65.02.11.03+65.02.11.30)	65.02.11	X	X	X	X	X	X	X	X	X
Alte servicii auxiliare	65.02.11.30	X	X	X	X	X	X	X	X	X
Alte cheltuieli in domeniul invatamantului	65.02.50	X	X	X	X	X	X	X	X	X
Cultura, recreere si religie (cod 67.02.03+67.02.05+67.02.06+67.02.50)	67.02	401,000	401,000	401,000	401,000	401,000	232,419	232,419		231,902
Servicii culturale (cod 67.02.03.02 la 67.02.03.08+67.02.03.12+67.02.03.30)	67.02.03	X	X	X	X	X	X	X	X	X
Biblioteci publice comunale, orasenesti, municipale	67.02.03.02	X	X	X	X	X	X	X	X	X
Camine culturale	67.02.03.07	X	X	X	X	X	X	X	X	X
Servicii recreative si sportive (cod 67.02.05.01 la 67.02.05.03)	67.02.05	X	X	X	X	X	X	X	X	X
Sport	67.02.05.01	X	X	X	X	X	X	X	X	X
Intretinere gradini publice, parcuri, zone verzi, baze sportive si de agrement	67.02.05.03	X	X	X	X	X	X	X	X	X
Servicii religioase	67.02.06	X	X	X	X	X	X	X	X	X
Alte servicii in domeniile culturii, recreerii si religiei	67.02.50	X	X	X	X	X	X	X	X	X
Asigurari si asistenta sociala (cod 68.02.04 la 68.02.06 +68.02.10+68.02.11+68.02.12+68.02.15+68.02.50)	68.02	1,797,000	1,990,000	1,797,000	1,990,000	1,986,676	1,939,971	1,939,971		1,987,053
Asistenta sociala in caz de boli si invaliditati (cod 68.02.05.02)	68.02.05	X	X	X	X	X	X	X	X	X
Asistenta sociala in caz de invaliditate	68.02.05.02	X	X	X	X	X	X	X	X	X
Prevenirea excluderii sociale (cod 68.02.15.01+68.02.15.02)	68.02.15	X	X	X	X	X	X	X	X	X

Denumirea indicatorilor	Cod indicator	Credite de angajament		Credite bugetare		Angajamente bugetare	Angajamente legale	Plati efectuate	Angajamente legale de platit	Cheltuieli efective
		initiale	definitive	initiale	definitive					
A	B	1	2	3	4	5	6	7	8=6-7	9
Ajutor social	68.02.15.01	X	X	X	X	X	X	X	X	X
Alte cheltuieli in domeniul asigurarilor si asistentei sociale (cod 68.02.50.50)	68.02.50	X	X	X	X	X	X	X	X	X
Alte cheltuieli in domeniul asistentei sociale	68.02.50.50	10,000	10,000	10,000	10,000	10,000				
Partea a IV - a SERVICII SI DEZVOLTAREA PUBLICA, LOCUINTE, MEDIU SI APE (cod 70.02+74.02)		385,000	502,000	385,000	502,000	502,000	300,578	300,578		302,766
Locuinte, servicii si dezvoltare publica (cod 70.02.03+70.02.05+70.02.06+70.02.07+70.02.50)	70.02	155,000	222,000	155,000	222,000	222,000	70,619	70,619		70,618
Alimentari cu apa si amenajari hidrotehnice (cod 70.02.05.01+70.02.05.02)	70.02.05	X	X	X	X	X	X	X	X	X
Alimentare cu apa	70.02.05.01	X	X	X	X	X	X	X	X	X
Iluminat public si electrificari rurale	70.02.06	X	X	X	X	X	X	X	X	X
Alte servicii in domeniul locuintelor, serviciilor si dezvoltarii comunale	70.02.50	X	X	X	X	X	X	X	X	X
Protectia mediului (cod 74.02.03+74.02.05+74.02.06+74.02.50)	74.02	230,000	280,000	230,000	280,000	280,000	229,959	229,959		232,148
Salubritate si gestiunea deoerurilor (cod 74.02.05.01+74.02.05.02)	74.02.05	X	X	X	X	X	X	X	X	X
Colectarea, tratarea si distrugerea deoerurilor	74.02.05.02	X	X	X	X	X	X	X	X	X
Partea a V - a ACTIUNI ECONOMICE (cod 80.02+81.02+83.02+84.02+87.02)	79.02	175,000	175,000	175,000	175,000	175,000				
Actiuni generale economice, comerciale si de munca (cod 80.02.01)	80.02	10,000	10,000	10,000	10,000	10,000				
Actiuni generale economice si comerciale (cod 80.02.01.06+80.02.01.09+80.02.01.10+80.02.01.30)	80.02.01	X	X	X	X	X	X	X	X	X
Prevenire si combatere inundatii si gheturi	80.02.01.06	X	X	X	X	X	X	X	X	X
Transporturi (cod 84.02.03+84.02.04+84.02.06+84.02.50)	84.02	165,000	165,000	165,000	165,000	165,000				
Transport rutier (cod 84.02.03.01 la 84.02.03.03)	84.02.03	X	X	X	X	X	X	X	X	X
Drumuri si poduri	84.02.03.01	X	X	X	X	X	X	X	X	X
Strazi	84.02.03.03	X	X	X	X	X	X	X	X	X
Partea a VII-a REZERVE, EXCEDENT/DEFICIT	96.02							2,043,854		
EXCEDENT (98.02.96)	98.02	X	X	X	X	X	X	X	X	X
Excedentul sectiunii de functionare	98.02.96							2,043,854		
CHELTUIELILE SECTIUNII DE DEZVOLTARE (cod 50.02+59.02+63.02+70.02+74.02+79.02)	49.02	3,982,000	10,121,000	3,982,000	10,121,000	10,112,087	1,538,466	1,538,466		100,641
Partea I - a SERVICII PUBLICE GENERALE (cod 51.02+54.02+55.02+56.02+57.02)	50.02	2,440,000	2,440,000	2,440,000	2,440,000	2,439,861	1,260,890	1,260,890		100,641
Autoritati publice si actiuni externe (cod 51.02.01)	51.02	2,440,000	2,440,000	2,440,000	2,440,000	2,439,861	1,260,890	1,260,890		100,641
Autoritati executive si legislative (cod 51.02.01.03)	51.02.01	X	X	X	X	X	X	X	X	X
Autoritati executive	51.02.01.03	X	X	X	X	X	X	X	X	X
Partea a III - a CHELTUIELI SOCIAL - CULTURALE (cod 65.02+66.02+67.02+68.02)	63.02	385,000	6,530,000	385,000	6,530,000	6,530,000	286,350	286,350		
Invatamant (cod 65.02.03+65.02.04+65.02.05+65.02.07+65.02.11+65.02.12+65.02.50)	65.02	110,000	6,255,000	110,000	6,255,000	6,255,000	111,350	111,350		

Denumirea indicatorilor	Cod indicator	Credite de angajament		Credite bugetare		Angajamente bugetare	Angajamente legale	Plati efectuate	Angajamente legale de platit	Cheltuieli efective
		initiale	definitive	initiale	definitive					
A	B	1	2	3	4	5	6	7	8=6-7	9
Invatamant secundar (cod 65.02.04.01+65.02.04.02+65.02.04.03)	65.02.04	X	X	X	X	X	X	X	X	X
Invatamant secundar inferior	65.02.04.01	X	X	X	X	X	X	X	X	X
Alte cheltuieli in domeniul invatamantului	65.02.50	X	X	X	X	X	X	X	X	X
Sanatate (cod 66.02.06+66.02.08+66.02.50)	66.02	100,000	100,000	100,000	100,000	100,000				
Servicii de sanatate publica	66.02.08	X	X	X	X	X	X	X	X	X
Cultura, recreere si religie (cod 67.02.03+67.02.05+67.02.06+67.02.50)	67.02	175,000	175,000	175,000	175,000	175,000	175,000	175,000		
Servicii recreative si sportive (cod 67.02.05.01 la 67.02.05.03)	67.02.05	X	X	X	X	X	X	X	X	X
Sport	67.02.05.01	X	X	X	X	X	X	X	X	X
Partea a IV - a SERVICII SI DEZVOLTAREA PUBLICA, LOCUINTE, MEDIU SI APE (cod 70.02+74.02)		408,000	752,000	408,000	752,000	743,226	-8,774	-8,774		
Locuinte, servicii si dezvoltare publica (cod 70.02.03+70.02.05+70.02.06+70.02.07+70.02.50)	70.02	108,000	452,000	108,000	452,000	452,000				
Alimentari cu apa si amenajari hidrotehnice (cod 70.02.05.01+70.02.05.02)	70.02.05	X	X	X	X	X	X	X	X	X
Alimentare cu apa	70.02.05.01	X	X	X	X	X	X	X	X	X
Alte servicii in domeniul locuintelor, serviciilor si dezvoltarii comunale	70.02.50	X	X	X	X	X	X	X	X	X
Protectia mediului (cod 74.02.03+74.02.05+74.02.06+74.02.50)	74.02	300,000	300,000	300,000	300,000	291,226	-8,774	-8,774		
Canalizarea si tratarea apelor reziduale	74.02.06	X	X	X	X	X	X	X	X	X
Partea a V - a ACTIUNI ECONOMICE (cod 80.02+81.02+83.02+84.02+87.02)	79.02	749,000	399,000	749,000	399,000	399,000				
Transporturi (cod 84.02.03+84.02.06+84.02.50)	84.02	749,000	399,000	749,000	399,000	399,000				
Transport rutier (cod 84.02.03.01 la 84.02.03.03)	84.02.03	X	X	X	X	X	X	X	X	X
Strazi	84.02.03.03	X	X	X	X	X	X	X	X	X
Partea a VII-a REZERVE, EXCEDENT/DEFICIT	96.02			-3,982,000	-3,982,000			-1,493,246		
DEFICIT (99.02.97)	99.02			-3,982,000	-3,982,000			-1,493,246		
Deficitul sectiunii de dezvoltare	99.02.97			-3,982,000	-3,982,000			-1,493,246		

Nota: Se detaliaza pe structura clasificatiei economice (Anexa 7)

Conducatorul institutiei,
ENCIAN VASII E

Conducatorul compartimentului financiar- contabil,

CONTUL DE EXECUTIE
A BUGETULUI INSTITUTIILOR PUBLICE DIN VENITURI PROPRII SI SUBVENTII (DE SUBORDONARE LOCALA)-VENITURI
la data de 31 DECEMBRIE 2023


Anexa 9

cod 20

- lei -

DENUMIREA INDICATORILOR	Cod indicator	Prevederi bugetare initiale	Prevederi bugetare definitive	Drepturi constatate			Incasari realizate	Stingeri pe alte cai decat incasari	Drepturi constatate de incasat
				Total, din care:	din anii precedenti	din anul curent			
A	B	1	2	3=4+5	4	5	6	7	8=3-6-7
TOTAL VENITURI (cod 00.02+00.15+00.16+00.17+45.10+48.10)	00.01	8,000	8,000	2,710		2,710	2,710		
I. VENITURI CURENTE (cod 00.03+00.12)	00.02	8,000	8,000	2,710		2,710	2,710		
C. VENITURI NEFISCALE (cod 00.13+00.14)	00.12	8,000	8,000	2,710		2,710	2,710		
C1. VENITURI DIN PROPRIETATE (cod 30.10+31.10)	00.13	8,000	8,000	2,710		2,710	2,710		
Venituri din proprietate (cod 30.10.05+30.10.08+30.10.09+30.10.50)	30.10	8,000	8,000	2,710		2,710	2,710		
Venituri din concesiuni si inchirieri (cod 30.10.05.30)	30.10.05	8,000	8,000	2,710		2,710	2,710		
Alte venituri din concesiuni si inchirieri de catre institutiile publice	30.10.05.30	8,000	8,000	2,710		2,710	2,710		
VENITURILE SECTIUNII DE FUNCTIONARE (cod 00.02+00.16+00.17) - TOTAL	00.01	8,000	8,000	2,710		2,710	2,710		
I. VENITURI CURENTE (cod 00.03+00.12)	00.02	8,000	8,000	2,710		2,710	2,710		
C. VENITURI NEFISCALE (cod 00.13+00.14)	00.12	8,000	8,000	2,710		2,710	2,710		
C1. VENITURI DIN PROPRIETATE (cod 30.10 +31.10)	00.13	8,000	8,000	2,710		2,710	2,710		
Venituri din proprietate (cod 30.10.05+30.10.08+30.10.09+30.10.50)	30.10	8,000	8,000	2,710		2,710	2,710		
Venituri din concesiuni si inchirieri (cod 30.10.05.30)	30.10.05	8,000	8,000	2,710		2,710	2,710		
Alte venituri din concesiuni si inchirieri de catre institutiile publice	30.10.05.30	8,000	8,000	2,710		2,710	2,710		

Conducatorul institutiei,
ENCIAN VASILE



Conducatorul compartimentului financiar- contabil,



CONTUL DE EXECUTIE
A BUGETULUI INSTITUTIILOR PUBLICE SI ACTIVITATILOR FINANTATE INTEGRAL SAU PARTIAL DIN VENITURI PROPRII (DE SUBORDONARE LOCALA) - CHELTUIELI
la data de 31 DECEMBRIE 2023

cod 21


- lei -

Denumirea indicatorilor	Cod indicator	Credite de angajament		Credite bugetare		Angajamente bugetare	Angajamente legale	Plati efectuate	Angajamente legale de platit	Cheltuieli efective
		initiale	definitive	initiale	definitive					
A	B	1	2	3	4	5	6	7	8=6-7	9
TOTAL CHELTUIELI - SECTIUNEA DE FUNCTIONARE + SECTIUNEA DE DEZVOLTARE (cod 50.10+59.10+63.10+70.10+74.10+79.10)	49.10	58,000	58,000	58,000	58,000	58,000				
Partea III-a CHELTUIELI SOCIAL-CULTURALE (cod 65.10+66.10+67.10+68.10)	63.10	58,000	58,000	58,000	58,000	58,000				
Invatamant (cod 65.10.03 la 65.10.05+65.10.07+65.10.11+65.10.50)	65.10	1,000	1,000	1,000	1,000	1,000				
Invatamant secundar (cod 65.10.04.01 la 65.10.04.03)	65.10.04	1,000	1,000	1,000	1,000	1,000				
Invatamant secundar inferior	65.10.04.01	1,000	1,000	1,000	1,000	1,000				
Cultura, recreere si religie (cod 67.10.03+67.10.05+67.10.50)	67.10	57,000	57,000	57,000	57,000	57,000				
Servicii culturale (cod 67.10.03.03 la 67.10.03.07+67.10.03.09 la 67.10.03.11+67.10.03.14+67.10.03.15+67.10.03.30)	67.10.03	57,000	57,000	57,000	57,000	57,000				
Camine culturale	67.10.03.07	57,000	57,000	57,000	57,000	57,000				
Partea a VII-a REZERVA, EXCEDENT/DEFICIT (98.10-99.10)	96.10			-50,000	-50,000			2,710		
EXCEDENT (98.10.96+98.10.97)	98.10							2,710		
Excedentul sectiuni de functionare	98.10.96							2,710		
DEFICIT (99.10.96+99.10.97)	99.10			-50,000	-50,000					
Deficitul sectiunii de functionare	99.10.96			-50,000	-50,000					
CHELTUIELILE SECTIUNII DE FUNCTIONARE (cod 50.10+59.10+63.10+70.10+74.10+79.10)	49.10	58,000	58,000	58,000	58,000	58,000				
Partea III-a CHELTUIELI SOCIAL-CULTURALE (cod 65.10+66.10+67.10+68.10)	63.10	58,000	58,000	58,000	58,000	58,000				
Invatamant (cod 65.10.03+65.10.04+65.10.05+65.10.07+65.10.11+65.10.50)	65.10	1,000	1,000	1,000	1,000	1,000				
Invatamant secundar (cod 65.10.04.01+65.10.04.02+65.10.04.03)	65.10.04	X	X	X	X	X	X	X	X	X
Invatamant secundar inferior	65.10.04.01	X	X	X	X	X	X	X	X	X
Cultura, recreere si religie (cod 67.10.03+67.10.05+67.10.50)	67.10	57,000	57,000	57,000	57,000	57,000				
Servicii culturale (cod 67.10.03.03 la 67.10.03.07+67.10.03.09 la 67.10.03.11+67.10.03.14+67.10.03.15+67.10.03.30)	67.10.03	X	X	X	X	X	X	X	X	X
Camine culturale	67.10.03.07	X	X	X	X	X	X	X	X	X
Partea a VII-a REZERVA, EXCEDENT/DEFICIT (98.10-99.10)	96.10			-50,000	-50,000			2,710		
EXCEDENT (98.10.96)	98.10							2,710		
Excedentul sectiunii de functionare	98.10.96							2,710		
DEFICIT (99.10.96)	99.10			-50,000	-50,000					
Deficitul sectiunii de functionare	99.10.96			-50,000	-50,000					

Denumirea indicatorilor	Cod indicator	Credite de angajament		Credite bugetare		Angajamente bugetare	Angajamente legale	Plati efectuate	Angajamente legale de platit	Cheltuieli efective
		initiale	definitive	initiale	definitive					
A	B	1	2	3	4	5	6	7	8=6-7	9

Nota: Se detaliaza pe structura clasificatiei economice (Anexa 7)

Conducatorul institutiei,
ENCIAN VASILE



Conducatorul compartimentului financiar- contabil,

